

Amer Sports Oyj:n varsinainen yhtiökokous

10.3.2010

Nordean äänestysohjeet
SEB:n äänestysohjeet

Kokouskutsun kohta 7: Tilinpäätöksen vahvistaminen

ABSTAIN FROM VOTING yhteensä:

Osakkeenomistajia: 3

Osakkeita: 10 820

ABSTAIN FROM VOTING yhteensä:

Osakkeenomistajia: 5

Osakkeita: 280 682

Kokouskutsun kohta 8: Taseen osoittaman voiton käyttäminen ja osingonmaksusta päättäminen

ABSTAIN FROM VOTING yhteensä:

Osakkeenomistajia: 7

Osakkeita: 23 304 944

Kokouskutsun kohta 9: Vastuuvapaudesta päättäminen hallituksen jäsenille ja toimitusjohtajalle

VOTE AGAINST yhteensä:

Osakkeenomistajia: 1

Osakkeita: 16 700

Kokouskutsun kohta 13: Tilintarkastajan palkkioista päättäminen

VOTE AGAINST yhteensä:

Osakkeenomistajia: 1

Osakkeita: 16 700

Kokouskutsun kohta 14: Tilintarkastajan valitseminen

ABSTAIN FROM VOTING yhteensä:

Osakkeenomistajia: 1

Osakkeita: 996

VOTE AGAINST yhteensä:

Osakkeenomistajia: 1

Osakkeita: 16 700

Kokouskutsun kohta 16: Hallituksen valtuuttaminen päättämään omien osakkeiden hankkimisesta

VOTE AGAINST yhteensä:

Osakkeenomistajia: 1

Osakkeita: 3 174 500

Kokouskutsun kohta 17: Hallituksen valtuuttaminen päättämään osakeannista ja omien osakkeiden luovuttamisesta

VOTE AGAINST yhteensä:

Osakkeenomistajia: 1

Osakkeita: 30

Amer Sports Oyj:n varsinainen yhtiökokous

10.3.2010

Toimitusjohtajan katsaus

Pekka Paalanne



AMER SPORTS



Vuosi 2009

- Liikevaihto laski 4 % ja oli 1 533 milj. euroa (1,577)
 - Amerikka -12 %, EMEA +3 %, Aasia -3 %
 - Talvi ja ulkoilu 0 %, Pallopelit -7 %, Fitness -15 %
- Liiketulos oli 43,8 milj. euroa (78,9)
 - Haasteellinen liiketoimintaympäristö Pohjois-Amerikassa
 - Tulos sisältää 5 milj. euron kertaluonteisen erän (nettotuotto 7 milj. euroa)
- Tulos/osake 0,28 euroa (0,37)
 - Verot 6,0 milj. euroa positiiviset (-11,6) laskennallisten verosaamisten lisääntymisen takia
- Nettovelka laski 333,1 milj. euroa 282,5 milj. euroon
 - Onnistunut käyttöpääoman vähentäminen 136,7 milj. euroa
 - Osakeanti 151,5 milj. euroa
 - Hybridilaina 60 milj. euroa

Muutos-% vertailukelpoisiin valuutoin



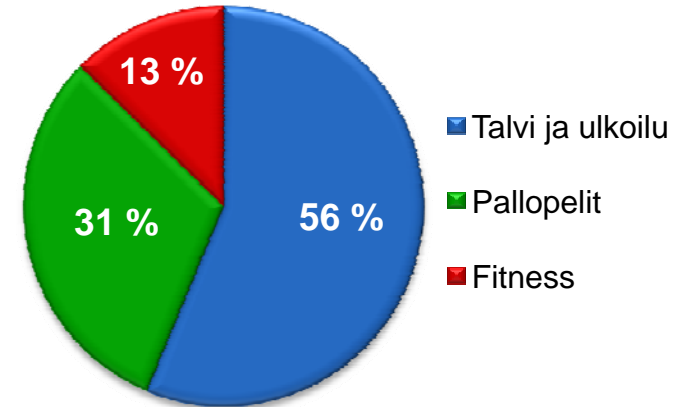
Liikevaihto

Milj. e	2009	2008	Muutos, %	Muutos, %*)
Talvi ja ulkoilu	862,6	860,8	0	0
Pallopelit	476,7	495,5	-4	-7
Fitness	194,1	220,3	-12	-15
Yhteensä	1 533,4	1 576,6	-3	-4

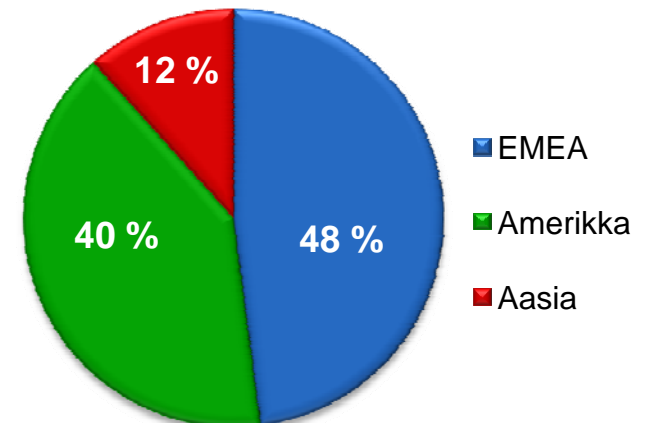
Milj. e	2009	2008	Muutos, %	Muutos, %*)
EMEA	735,0	723,0	2	3
Amerikka	620,5	677,8	-8	-12
Aasia	177,9	175,8	1	-3
Yhteensä	1 533,4	1 576,6	-3	-4

*) Muutos-% vertailukelpoisin valuutoin

Liiketoimintasegmentit



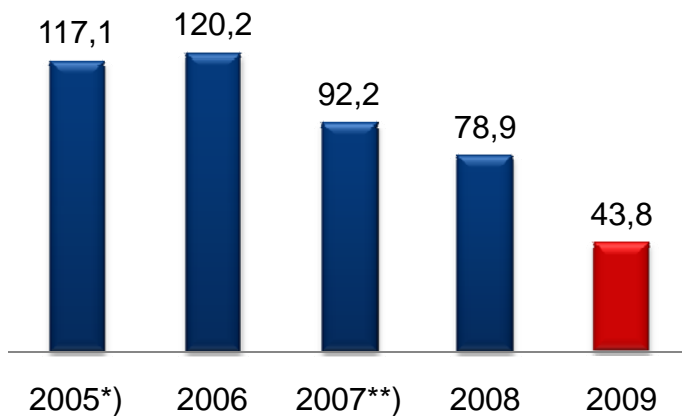
Markkina-alueet



Liiketulos

Milj. e	2009	2008	Muutos, %	Muutos, %*)
Talvi ja ulkoilu	46,5	41,1	13	17
Pallopelit	23,5	37,0	-36	-40
Fitness	-7,5	3,8		
Konsernihallinto	-18,7	-3,0		
Yhteensä	43,8	78,9	-44	-46

*) Muutos-% vertailukelpoisin valuutoin



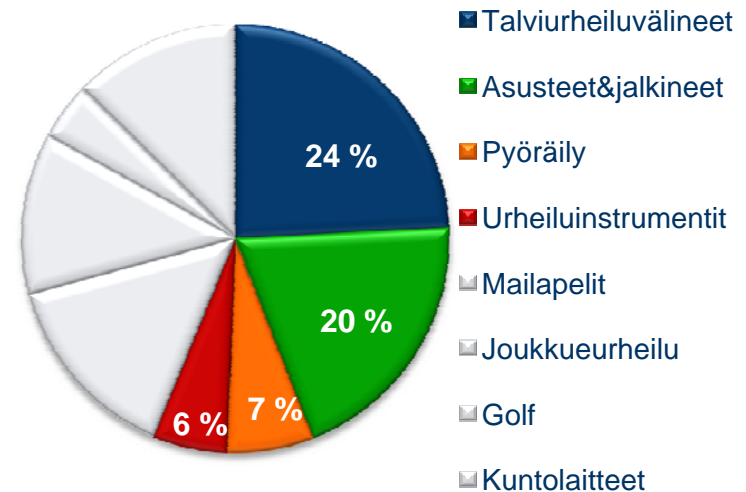
*) Pro forma

***) Ennen kertaluonteisia eriä

Talvi ja ulkoilu

Milj. e	2009	2008	Muutos, %	Muutos, %*)
Liikevaihto				
Talviurheiluvälineet	371,7	378,9	-2	-1
Asusteet ja jalkineet	304,7	277,9	10	11
Pyöräily	100,4	114,2	-12	-13
Urheiluinstrumentit	85,8	89,8	-4	-5
Liikevaihto yhteensä	862,6	860,8	0	0
Liiketulos	46,5	41,1	13	17
% liikevaihdosta	5,4	4,8		
Henkilöstö 31.12.	3 940	3 777	4	

Liiketoiminta-alueet



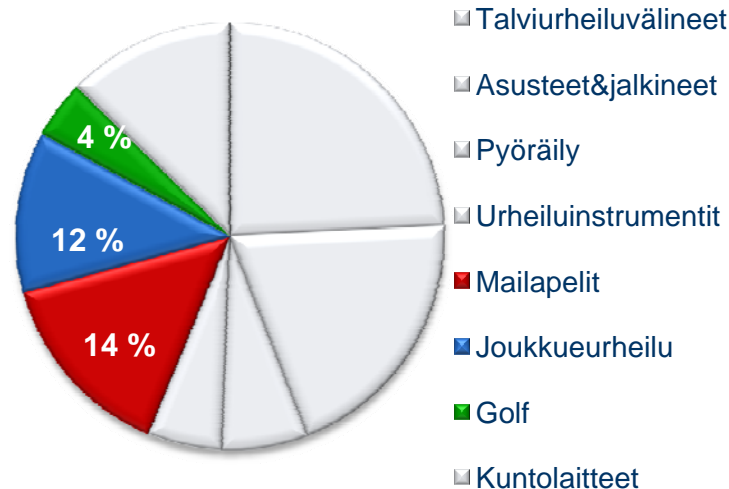
*) Muutos-% vertailukelpoisin valuutoin

Pallopelit

Milj. e	2009	2008	Muutos, %	Muutos, %*)
Liikevaihto				
Mailapelit	222,7	227,0	-2	-5
Joukkueurheilu	187,3	189,9	-1	-6
Golf	66,7	78,6	-15	-16
Liikevaihto yhteensä	476,7	495,5	-4	-7
Liiketulos	23,5	37,0	-36	-40
% liikevaihdosta	4,9	7,5		
Henkilöstö 31.12.	1 586	1 731	-8	

*) Muutos-% vertailukelpoisin valuutoin

Liiketoiminta-alueet

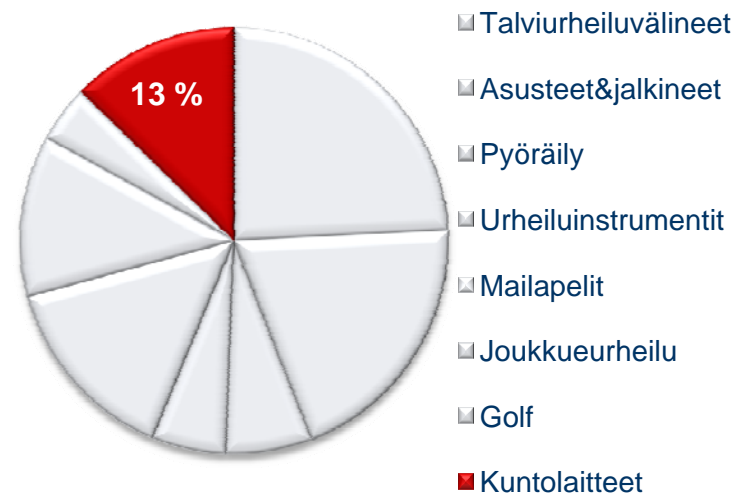


Fitness

Milj. e	2009	2008	Muutos, %	Muutos, %*)
Liikevaihto	194,1	220,3	-12	-15
Liiketulos	-7,5	3,8		
% liikevaihdosta		1,7		
Henkilöstö 31.12.	737	765	-4	

*) Muutos-% vertailukelpoisin valuutoin

Liiketoiminta-alueet





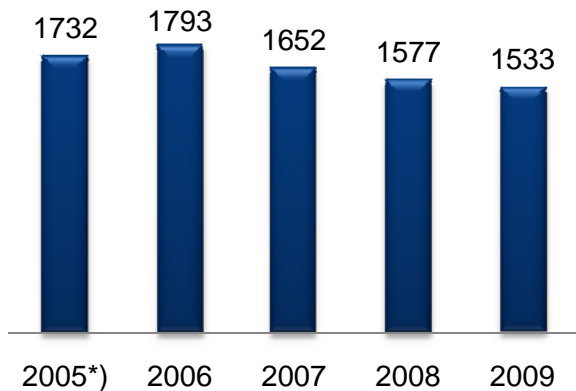
Avainlukuja

Tuloslaskelma

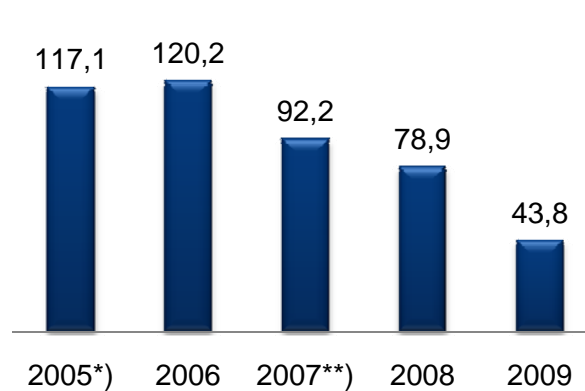
Milj. e	2009	2008	Muutos, %
Liikevaihto	1 533,4	1 576,6	-3
Liiketulos	43,8	78,9	-44
Rahoitustuotot ja -kulut	-18,4	-33,3	
Tulos ennen veroja	25,4	45,6	-44
Verot	6,0	-11,6	
Tilikauden tulos	31,4	34,0	-8

Osakekohtaiset tunnusluvut on oikaistu vuoden 2009 osakeannin vaikutuksella.

Liikevaihto, milj. e



Liiketulos, milj. e

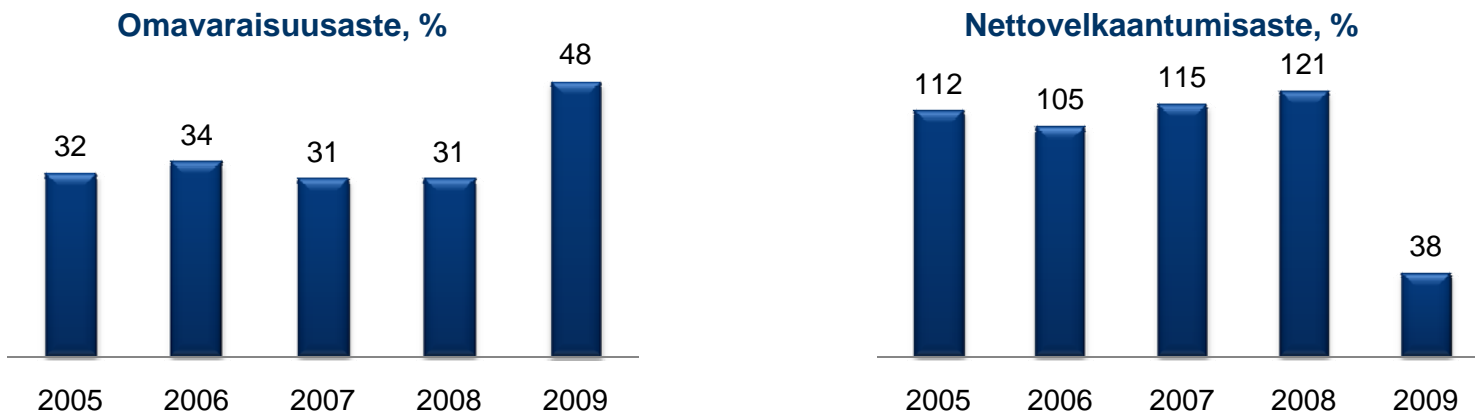


*) Pro forma
 **) Ennen kertaluonteisia eriä

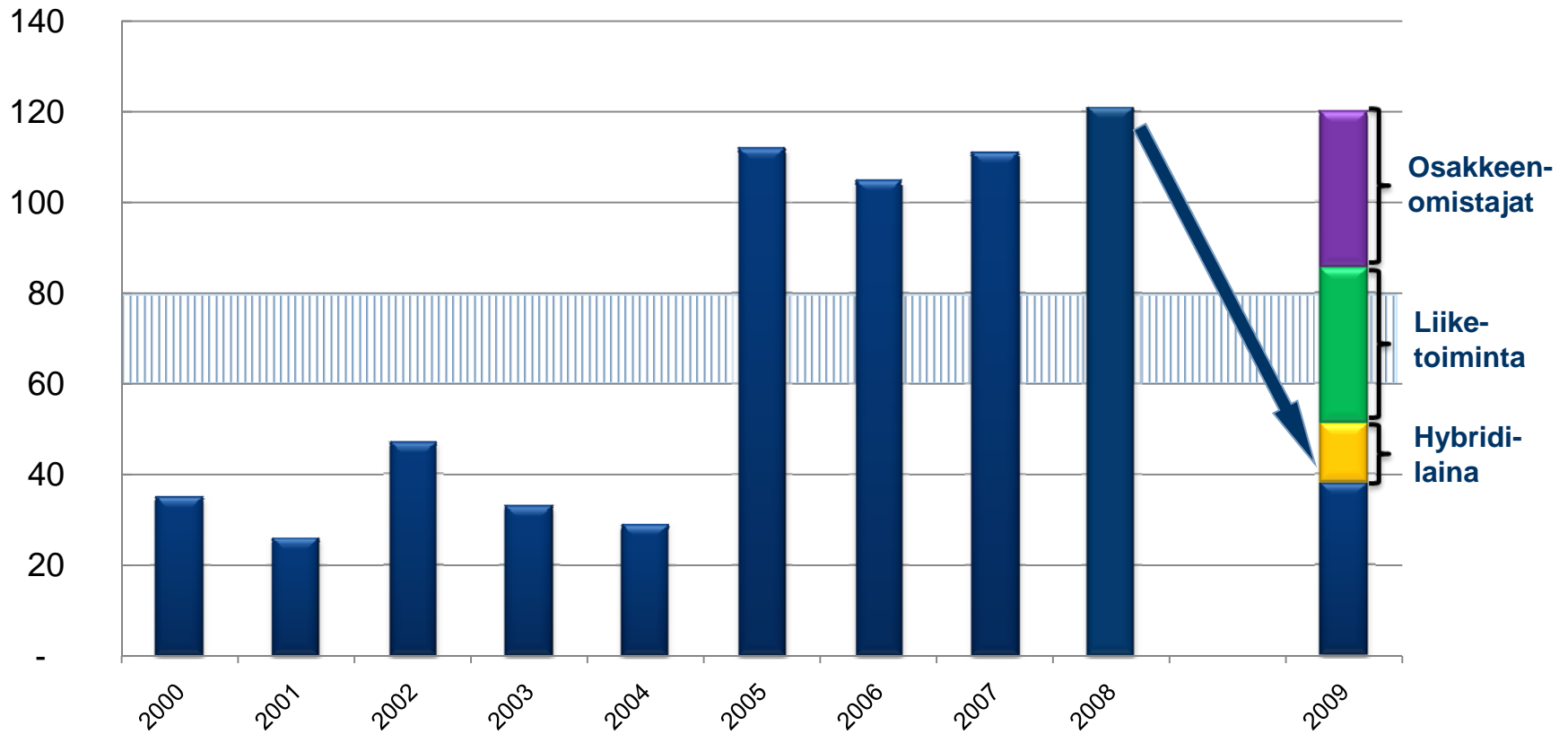
Tunnusluvut

	2009	2008	2007	2006	2005
Tulos/osake, e	0,28	0,37	0,20	0,77	0,82
Oma pääoma/osake, e	6,05	5,44	5,51	6,03	5,83
Nettovelka, milj. e	282,5	615,6	588,2	585,4	601,0
Omavaraisuusaste, %	48,2	30,6	31,0	33,6	31,8
Nettovelkaantumisaste, %	38	121	115	105	112
ROE, %	5,0	6,7	3,5	12,9	15,1
ROCE, %	4,3	7,9	4,8	12,0	11,3

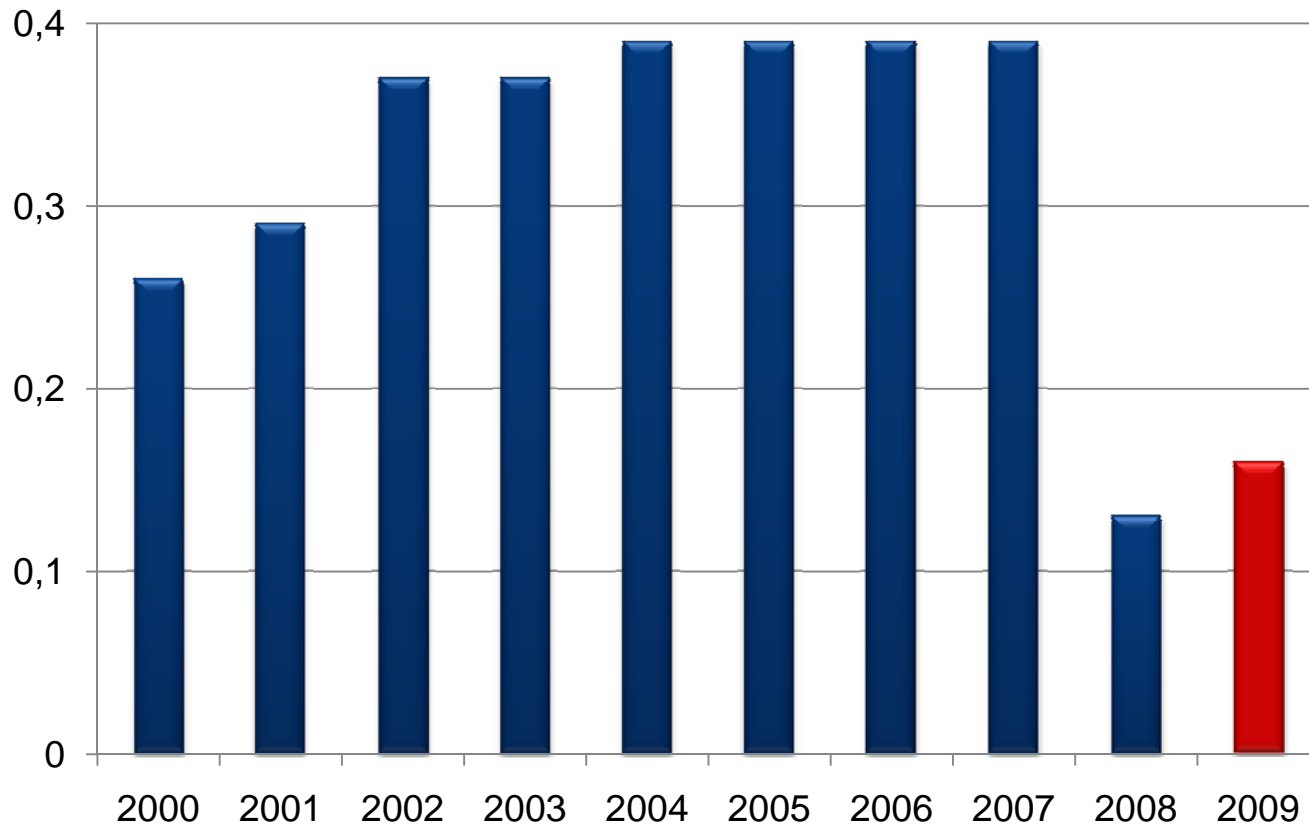
Osakekohtaiset tunnusluvut on oikaistu vuoden 2009 osakeannin vaikutuksella.



Nettovelkaantumisaste, %



Osinko/osake, e




Osakekohtaiset tunnusluvut on oikaistu vuoden 2009 osakeannin vaikutuksella.



Tulevaisuuden näkymät

Näkymät vuodelle 2010

- Amer Sports ei odota urheiluvälinemarkkinoiden nopeaa elpymistä.
- Tärkein painopistealue on kannattavuuden parantaminen myyntikatteita parantamalla ja jatkamalla tiukkaa kulukontrollia.
- Amer Sports jatkaa edelleen käyttöpääomaan tehostamista.
- Konsernin tase on nyt vahva, ja se mahdollistaa kasvustrategian toteuttamisen jatkamisen markkinatilanteen parantuessa.





PERFORMANCE PRODUCTS FOR ACTIVE SPORTS

