



AMER SPORTS



Yhtiökokous

5.3.2009

Roger Talermo, toimitusjohtaja



Vuoden 2008 pääkohdat

- Vuoden 2008 liikevaihto laski 5 % ja oli 1 576,6 milj. euroa (1 652,0). Vertailukelpoisin valuutoin liikevaihto oli edellisvuoden tasolla. Liiketulos oli 78,9 milj. euroa (49,5). Tulokseen sisältyy 13,1 milj. euron myyntivoitto yhtiön pääkonttorin myynnistä huhtikuussa. Osakekohtainen tulos oli 0,47 euroa (0,25).
- Amer Sportsin hallitus ehdottaa osinkoa maksettavaksi 0,16 euroa osakkeelta (0,50 euroa osakkeelta vuonna 2007).

Liiketoiminta-alueet:

- + Salomonin ja Arc'teryxin asusteiden ja Salomonin jalkineiden suotuisa kehitys jatkui kaikilla keskeisillä markkina-alueilla.
- + Talviurheiluliiketoiminnan uudelleenjärjestelyt toteutettiin tavoitteiden mukaan.
- Kuntolaitteiden liikevaihto ja tulos laskivat huomattavasti Yhdysvaltojen heikon markkinatilanteen takia.



Liikevaihto

Milj. e	2008	2007	Muutos, %	Muutos, %*)
Talvi ja ulkoilu	860,8	830,1	4	5
Pallopelit	495,5	530,9	-7	-1
Fitness	220,3	291,0	-24	-20
Yhteensä	1 576,6	1 652,0	-5	-1

Liiketulos

Milj. e	2008	2007	Muutos, %	Muutos, %*)
Talvi ja ulkoilu	41,1	20,9	97	-
Pallopelit	37,0	48,2	-23	-17
Fitness	3,8	37,2	-90	-89
Konsernihallinto	-3,0	-14,1	-	-
Kertaluontoiset kulut	-	-42,7	-	-
Yhteensä	78,9	49,5	59	79

*) Muutos-% vertailukelpoisin valuutoin



Liiketoiminta-alueet

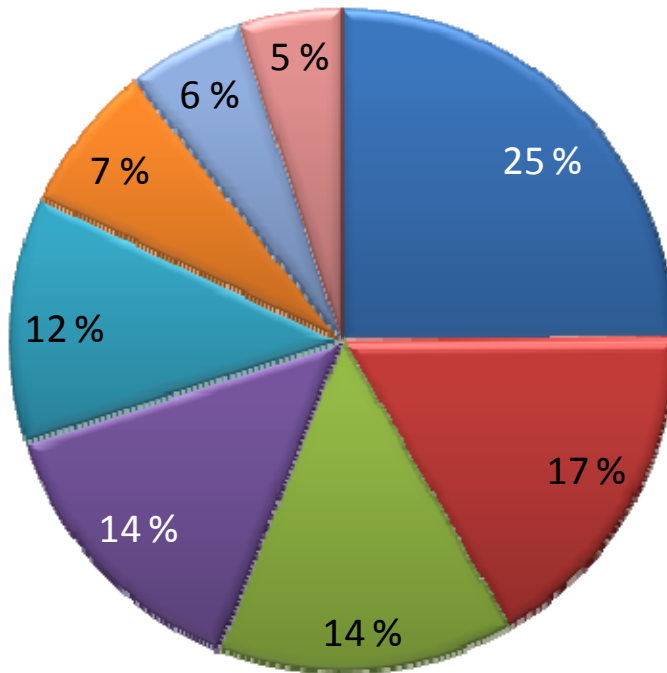
Milj. e	2008	2007	Muutos, %	Muutos, %*)
Talviurheiluvälineet	391,9	394,2	-1	0
Asusteet ja jalkineet	264,9	229,4	15	19
Kutontovälineet	220,3	291,0	-24	-20
Joukkueurheilu	189,9	195,5	-3	3
Mailapelit	227,0	236,0	-4	1
Pyöräily	114,2	114,1	0	1
Urheiluinstrumentit	89,8	90,7	-1	1
Golf	78,6	99,4	-21	-15
Yhteensä	1 576,6	1 652,0	-5	-1

*) Muutos-% vertailukelpoisin valuutoin

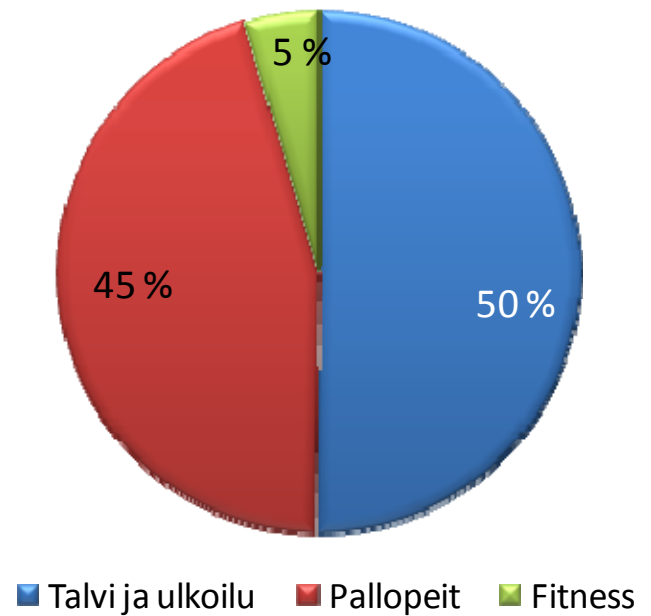


Liiketoiminta-alueet ja segmentit, 2008

Liikevaihto



Liiketulos



- Talviurheiluvälineet ■ Asusteet ja jalkineet ■ Mailapelit
- Kuntolaitteet ■ Joukkueurheilu ■ Pyöräily
- Urheiluinstrumentit ■ Golf



Tuloslaskelma

Milj. e	2008	2007	Muutos, %
Liikevaihto	1 576,6	1 652,0	-5
Tulos ennen kertaluonteisia eriä	78,9	92,2	-14
Kertaluonteiset erät	-	-42,7	
Tulos	78,9	49,5	59
Rahoitustuotot ja -kulut	-33,3	-24,9	-34
Tulos ennen veroja	45,6	24,6	85
Verot	-11,6	-6,1	
Tilikauden tulos	34,0	18,5	84
Tulos/osake, e	0,47	0,25	

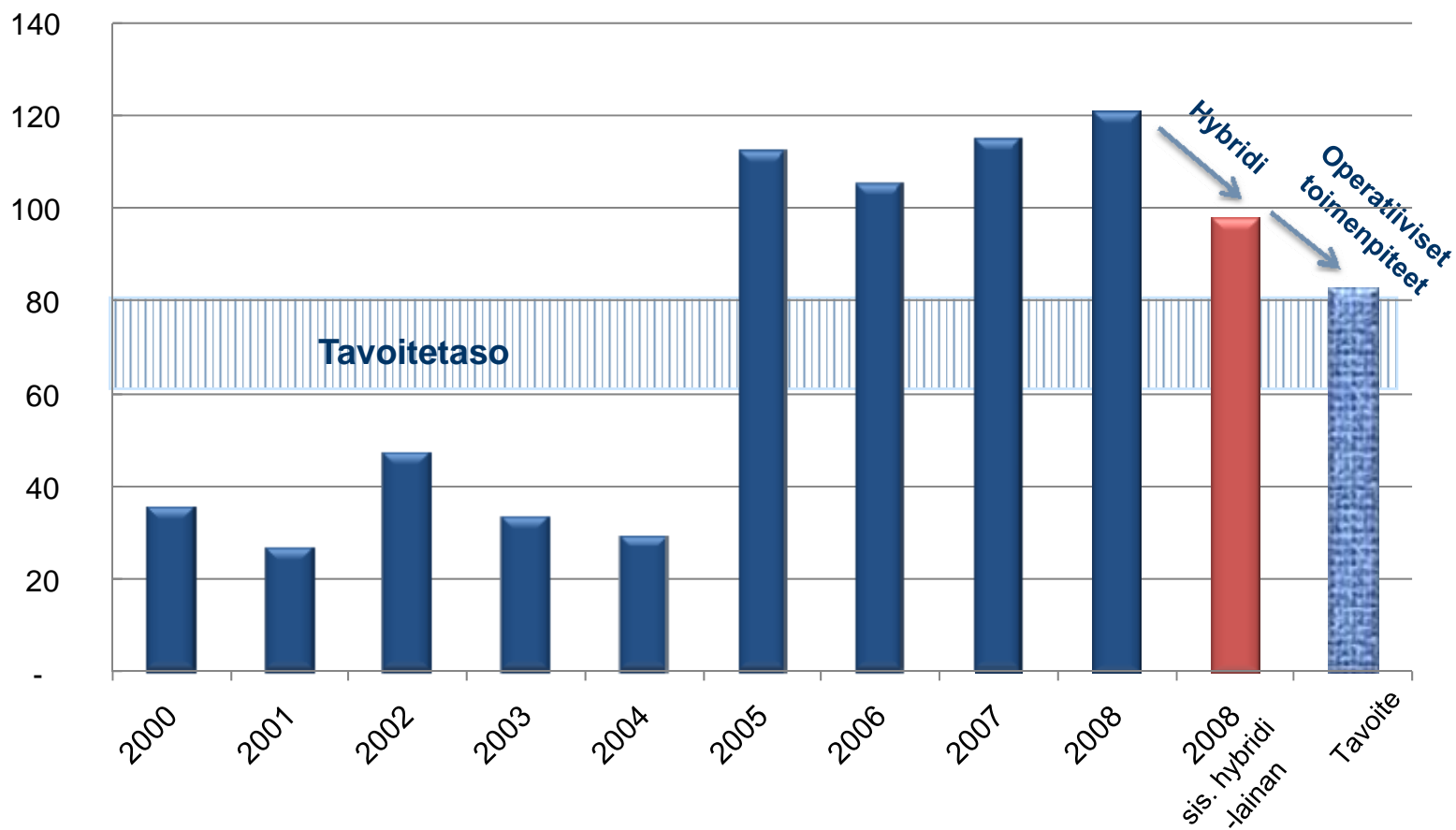


Tunnusluvut

	2008	2007	2006	2005
Tulos/osake, e	0,47	0,25	0,98	1,05
Omapääoma/osake, e	6,95	7,04	7,71	7,46
Nettovelka, milj. e	615,6	588,2	585,4	601,0
Omavaraisuusaste, %	30,6	31,0	33,6	31,8
Nettovelkaantumisaste, %	121	115	105	112
ROE, %	6,7	3,5	12,9	15,1
ROCE, %	7,9	4,8	12,0	11,3

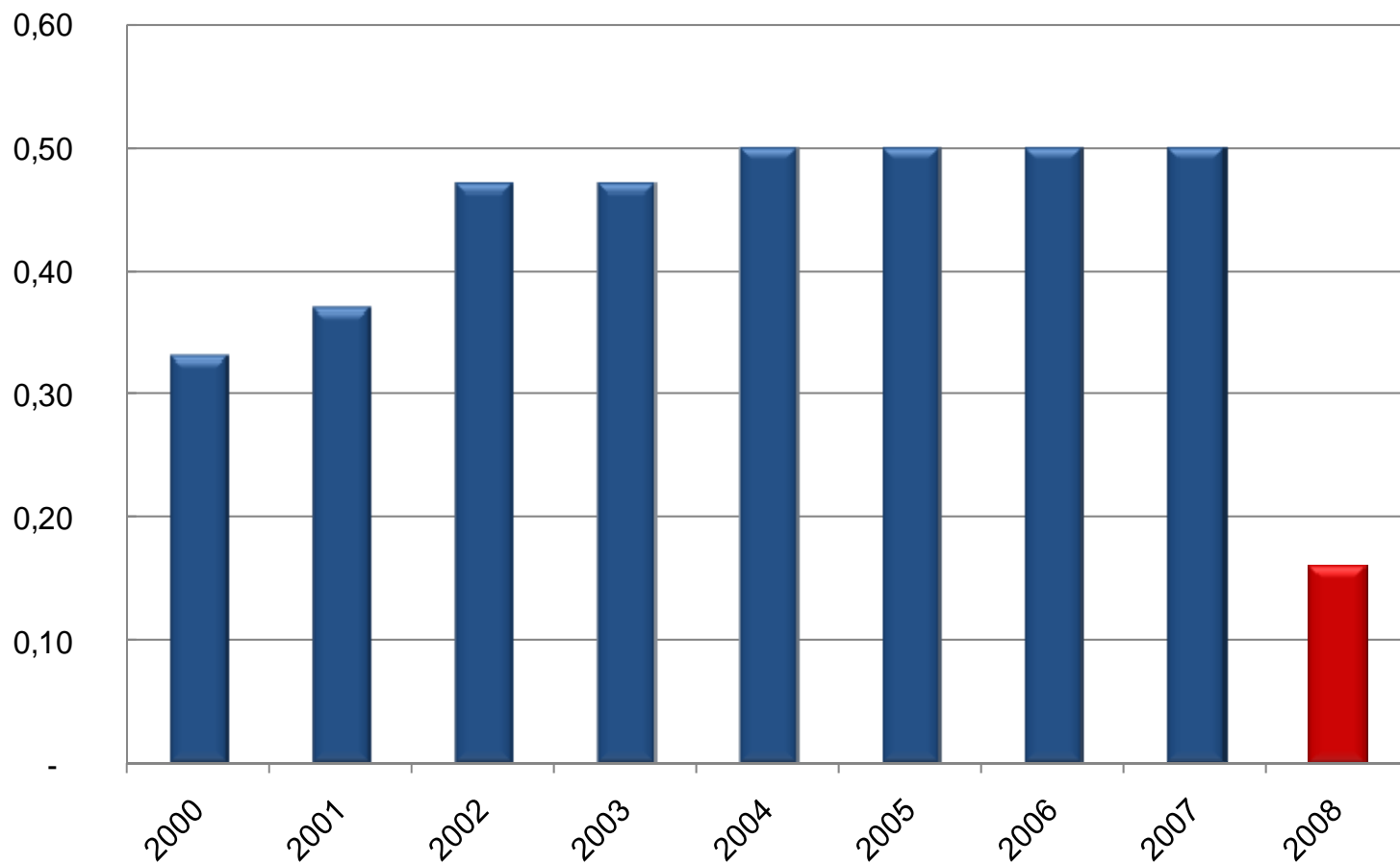


Nettovelkaantumisasaste, %





Osinko/osake, e





AMER SPORTS



Tulevaisuuden näkymät



Lyhyen aikavälin prioriteetit

- Kassavirran maksimointi
 - Käyttöpääoman vähentäminen
 - Varastojen hallinta
 - Käyttöomaisuusinvestointien hallinta
- Kannattavuuden suojaaminen
 - Kiinteiden kulujen ja hankintakustannusten vähentäminen
 - Myynnin maksimoiminen epävakailta markkinoilla

 Velkaantumisasasteen pienentäminen

Kuluvan vuoden ehdoton prioriteettimme on taseen vahvistaminen





Näkymät vuodelle 2009

- Amer Sportsin tulevaisuudennäkymät ovat selvästi epävarmemmat kuin tavallisesti tähän aikaan vuodesta
- Yhtiön tuloksen odotetaan parantuvan vuonna 2009 erityisesti talviurheiluvälinetoiminnan paremman kustannustehokkuuden ansiosta



AMER SPORTS

PERFORMANCE PRODUCTS FOR ACTIVE SPORTS

